

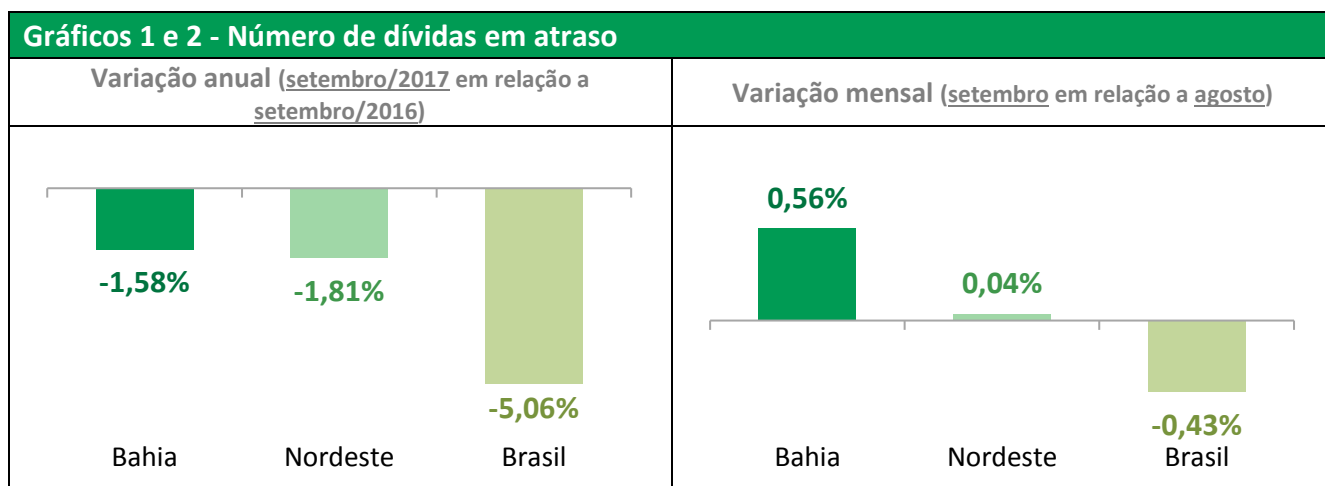
Inadimplência na Bahia

Dados referentes a setembro/2017, com informações de todas as bases às quais o SPC Brasil tem acesso.

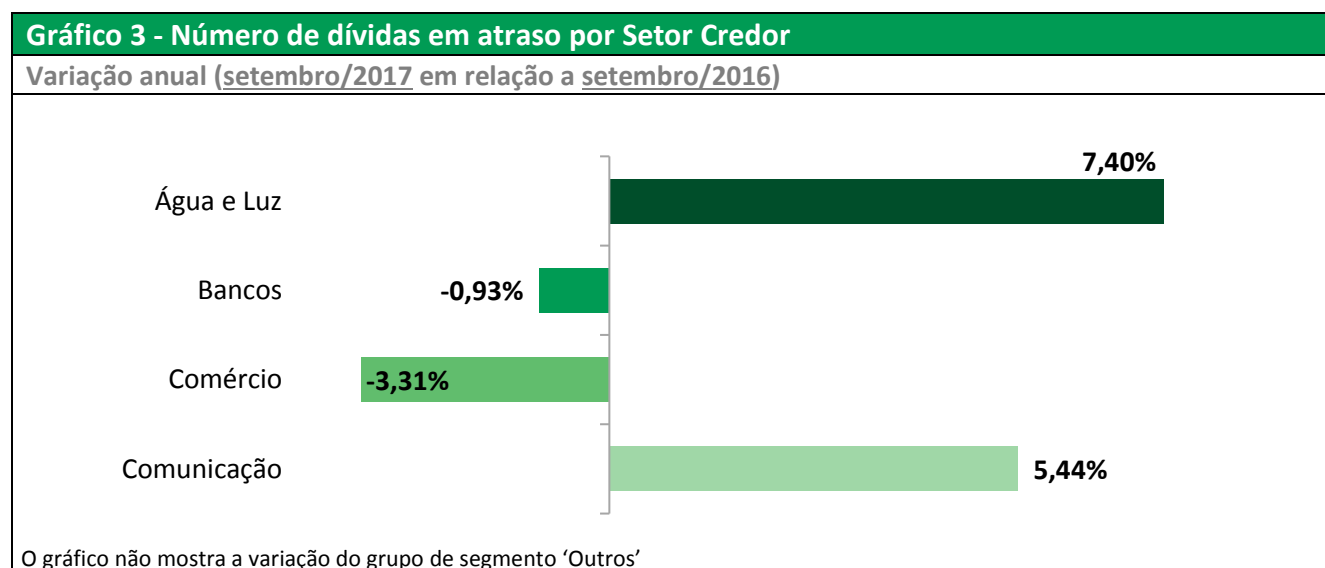
O relatório com os dados regionais e nacionais está disponível para download em www.spcbrasil.org.br

Em setembro de 2017, o **número de dívidas em atraso** de moradores da Bahia caiu -1,58%, em relação a setembro de 2016. O dado ficou acima da média da região Nordeste (-1,81%) e acima da média nacional (-5,06%). Como em setembro de 2016 a variação no estado foi de 1,08%, houve desaceleração anual do indicador na Bahia.

Na passagem de agosto para setembro o número de dívidas da Bahia cresceu 0,56%. Na região Nordeste, a variação foi de 0,04%.

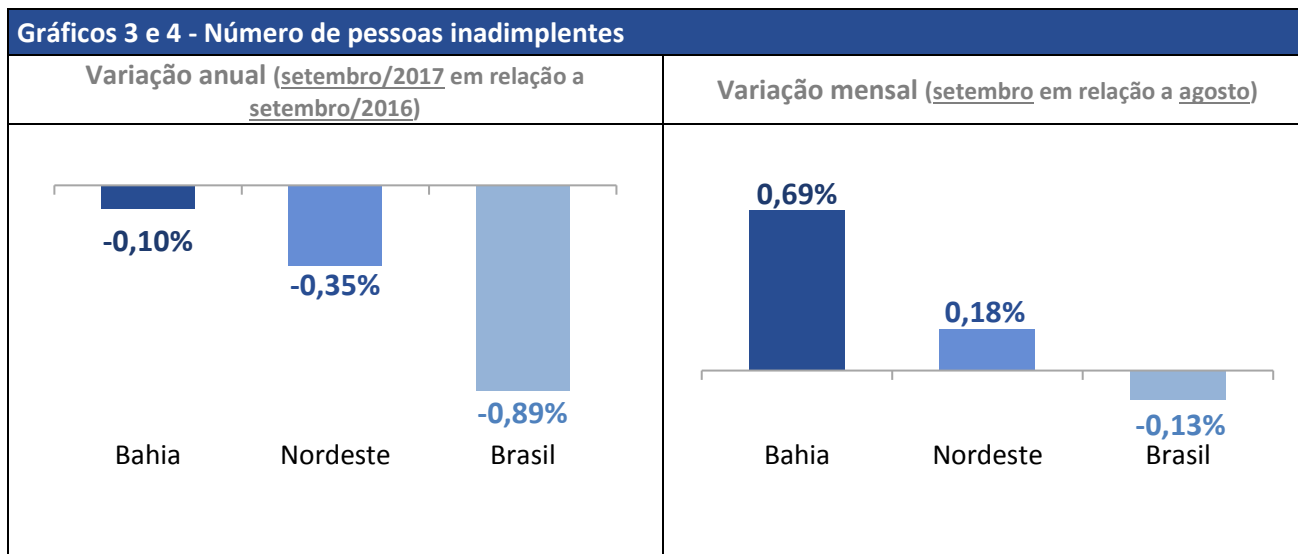


O setor com alta anual mais expressiva do número de dívidas em setembro no estado da Bahia foi Água e Luz (7,40%).

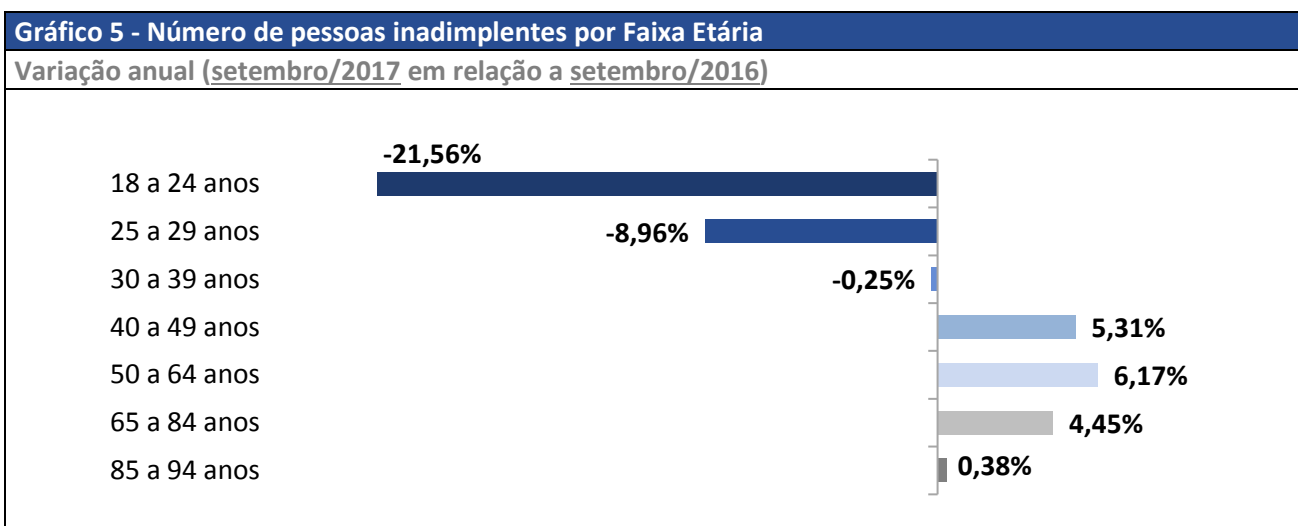


O **número de inadimplentes** da Bahia caiu -0,10% em setembro de 2017, em relação a setembro de 2016. O dado ficou acima da média da região Nordeste (-0,35%) e acima da média nacional (-0,89%). Como em setembro de 2016 a variação no estado foi de 2,08%, houve desaceleração anual do indicador na Bahia.

Na passagem de agosto para setembro o número de devedores da Bahia cresceu 0,69%. Na região Nordeste, a variação foi de 0,18%.



A abertura por faixa etária do devedor mostra que o número de devedores com alta anual mais expressiva no estado em setembro foi o da faixa de 50 a 64 anos (6,17%).



Em setembro de 2017, cada consumidor inadimplente na Bahia tinha **em média 1,992 dívidas em atraso**. O número ficou acima da média da região Nordeste (1,936) e acima da média nacional registrada no mês (1,965 dívidas). Esta média está abaixo das 1,994 dívidas verificadas no estado em agosto.

