

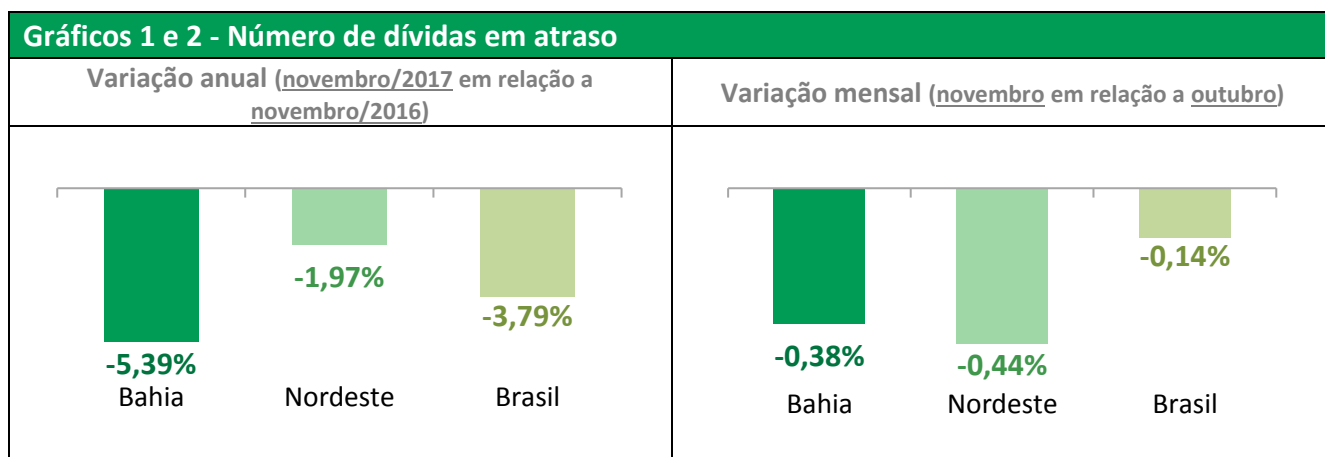
## Inadimplência na Bahia

Dados referentes a novembro/2017, com informações de todas as bases às quais o SPC Brasil tem acesso.

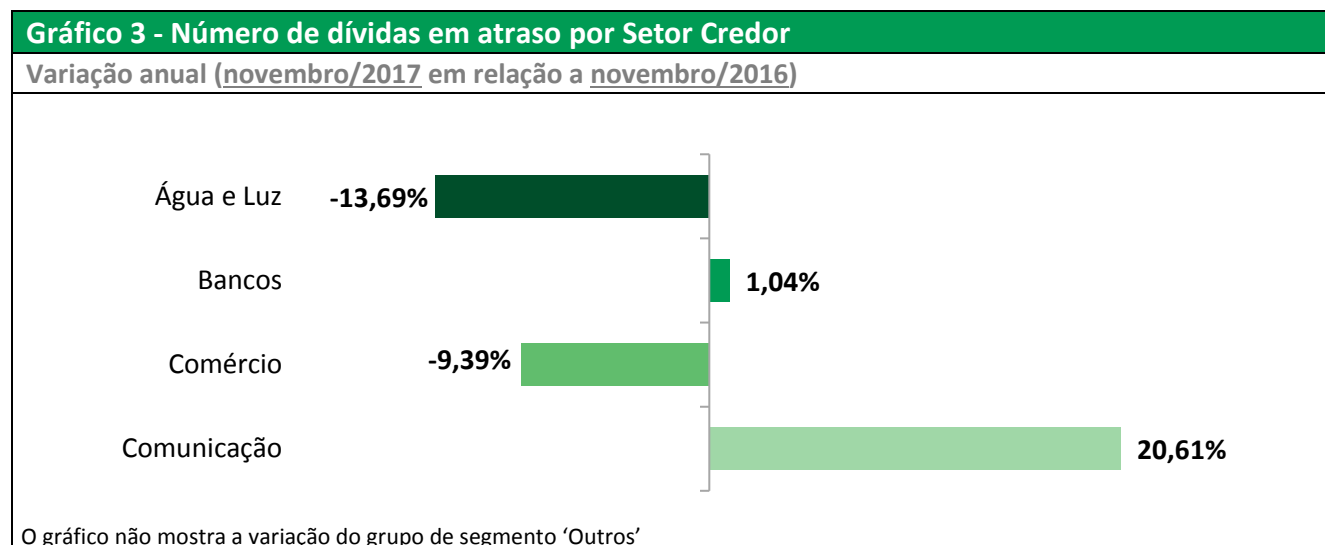
O relatório com os dados regionais e nacionais está disponível para download em [www.spcbrasil.org.br](http://www.spcbrasil.org.br)

Em novembro de 2017, o **número de dívidas em atraso** de moradores da Bahia caiu -5,39%, em relação a novembro de 2016. O dado ficou abaixo da média da região Nordeste (-1,97%) e abaixo da média nacional (-3,79%). Como em novembro de 2016 a variação no estado foi de 2,95%, houve desaceleração anual do indicador na Bahia.

Na passagem de outubro para novembro o número de dívidas da Bahia caiu -0,38%. Na região Nordeste, a variação foi de -0,44%.

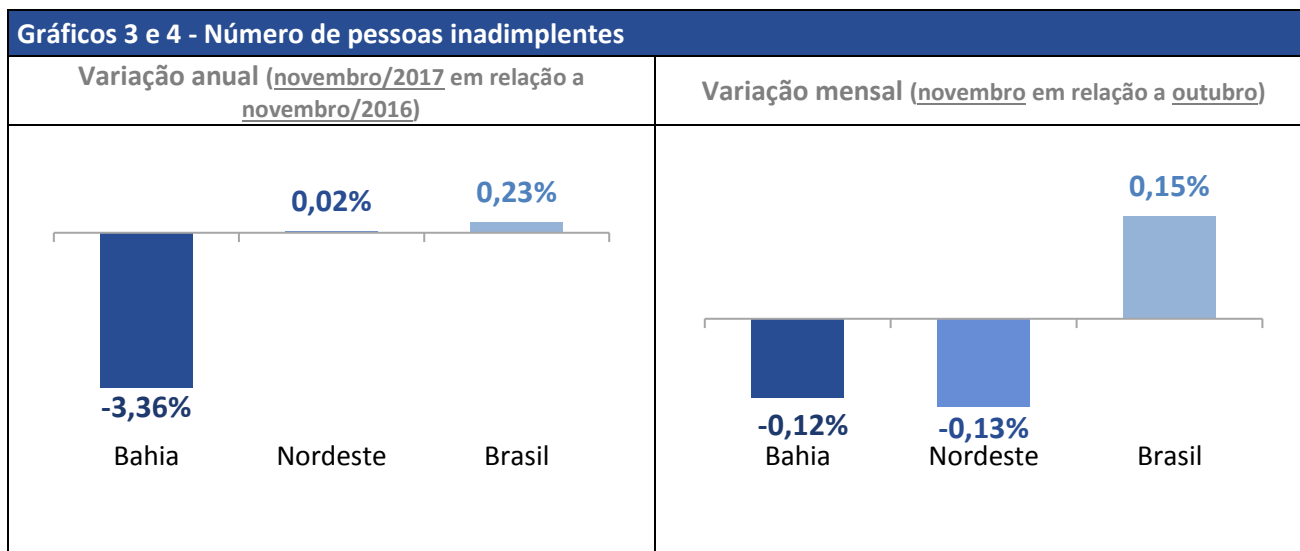


O setor com alta anual mais expressiva do número de dívidas em novembro no estado da Bahia foi Comunicação (20,61%).

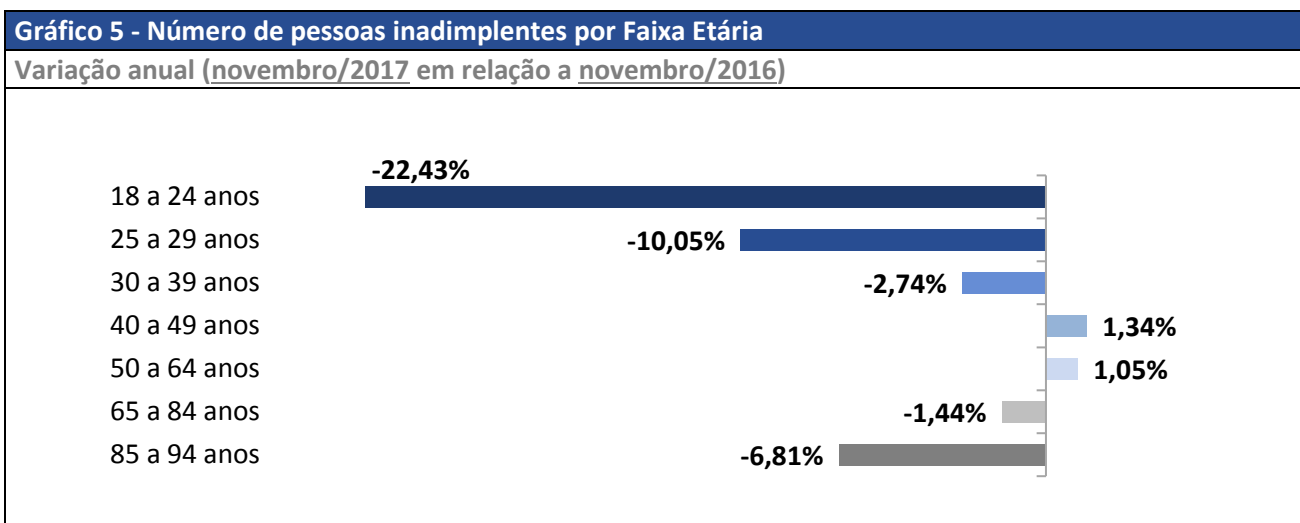


O **número de inadimplentes** da Bahia caiu -3,36% em novembro de 2017, em relação a novembro de 2016. O dado ficou abaixo da média da região Nordeste (0,02%) e abaixo da média nacional (0,23%). Como em novembro de 2016 a variação no estado foi de 5,08%, houve desaceleração anual do indicador na Bahia.

Na passagem de outubro para novembro o número de devedores da Bahia caiu -0,12%. Na região Nordeste, a variação foi de -0,13%.



A abertura por faixa etária do devedor mostra que o número de devedores com alta anual mais expressiva no estado em novembro foi o da faixa de 40 a 49 anos (1,34%).



Em novembro de 2017, cada consumidor inadimplente na Bahia tinha em média **1,954 dívidas em atraso**. O número ficou acima da média da região Nordeste (1,909) e acima da média nacional registrada no mês (1,943 dívidas). Esta média está abaixo das 1,959 dívidas verificadas no estado em outubro.

