

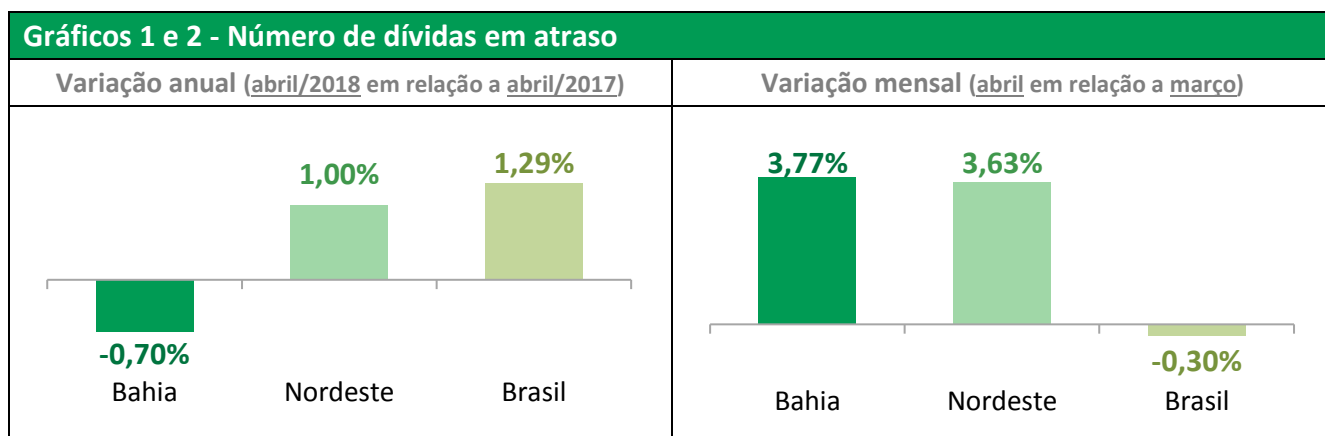
Inadimplência na Bahia

Dados referentes a abril/2018, com informações de todas as bases às quais o SPC Brasil tem acesso.

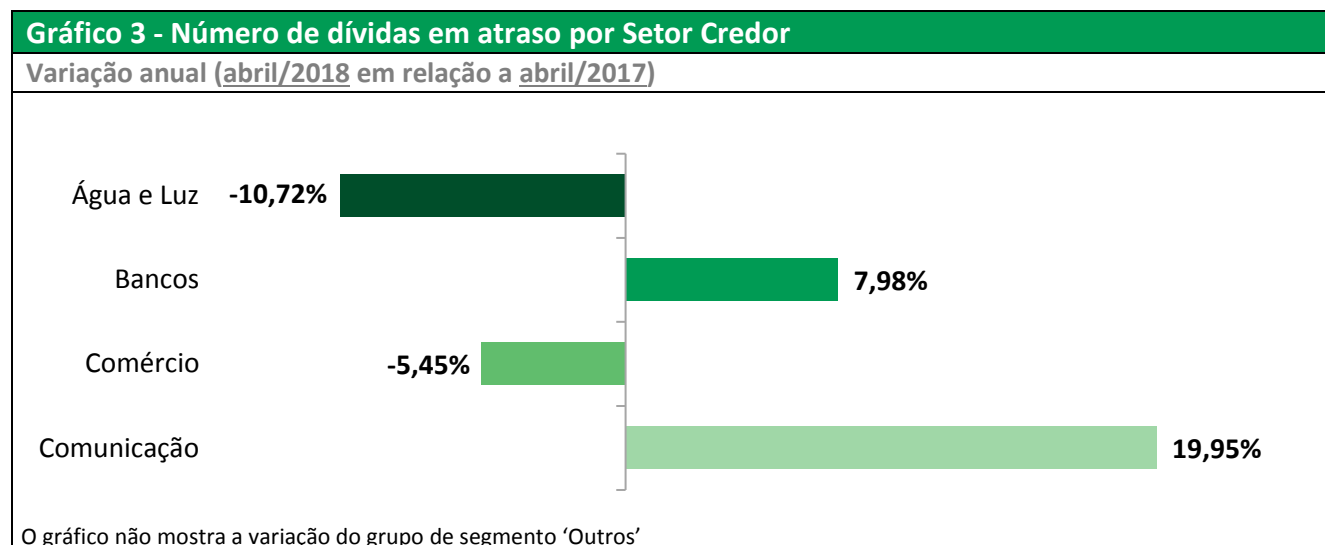
O relatório com os dados regionais e nacionais está disponível para download em www.spcbrasil.org.br

Em abril de 2018, o **número de dívidas em atraso** de moradores da Bahia caiu -0,70%, em relação a abril de 2017. O dado ficou abaixo da média da região Nordeste (1,00%) e abaixo da média nacional (1,29%). Como em abril de 2017 a variação no estado foi de -5,04%, houve aceleração anual do indicador na Bahia.

Na passagem de março para abril o número de dívidas da Bahia cresceu 3,77%. Na região Nordeste, a variação foi de 3,63%.

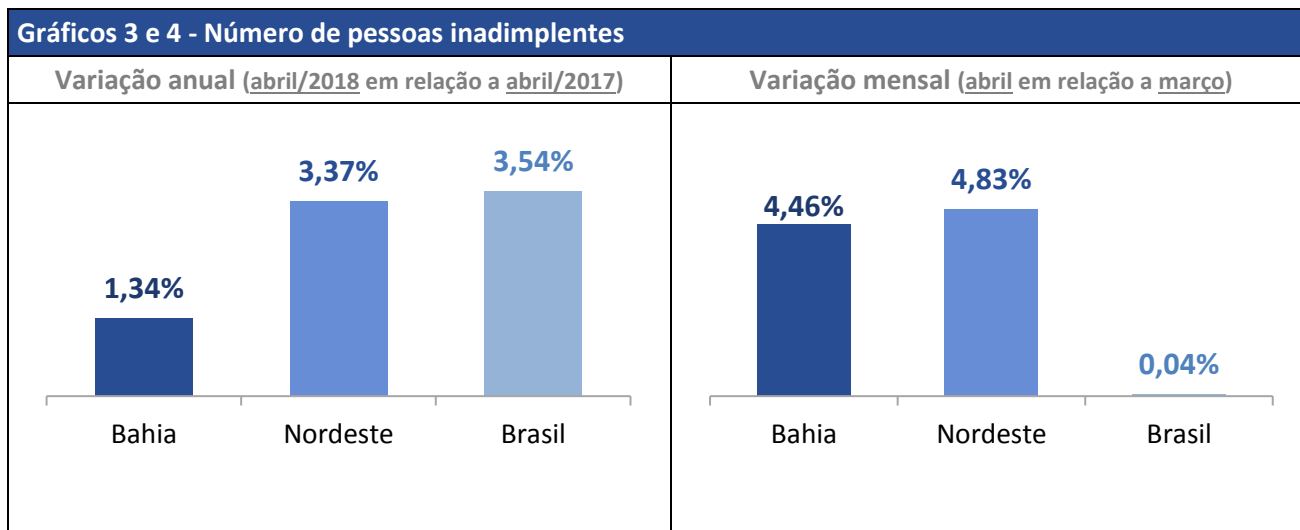


O setor com alta anual mais expressiva do número de dívidas em abril no estado da Bahia foi Comunicação (19,95%).

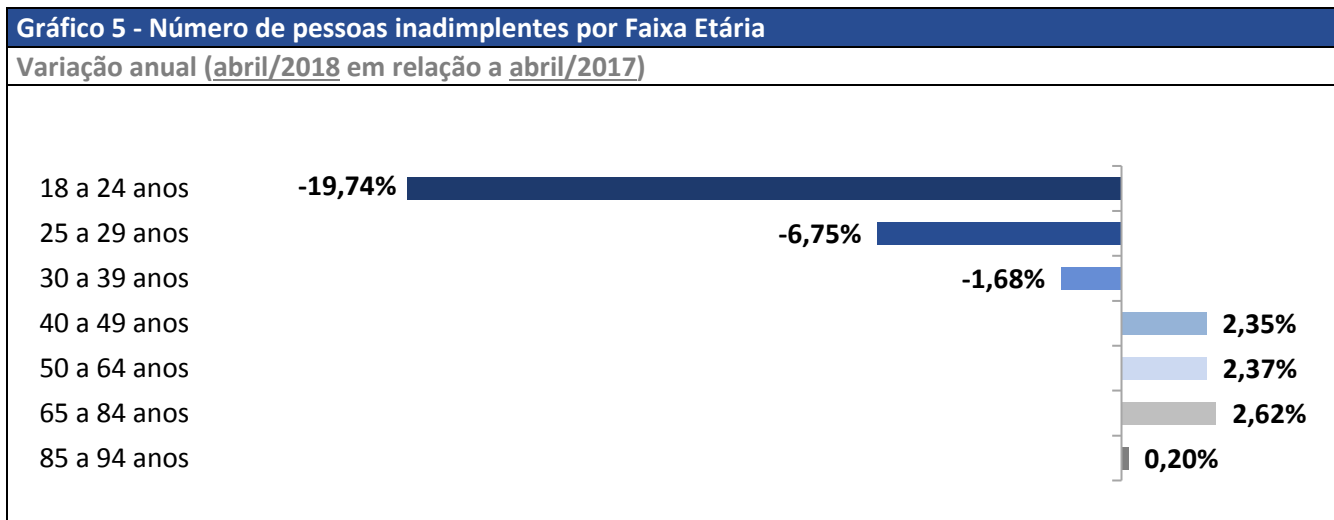


O **número de inadimplentes** da Bahia cresceu 1,34% em abril de 2018, em relação a abril de 2017. O dado ficou abaixo da média da região Nordeste (3,37%) e abaixo da média nacional (3,54%). Como em abril de 2017 a variação no estado foi de -2,21%, houve aceleração anual do indicador na Bahia.

Na passagem de março para abril o número de devedores da Bahia cresceu 4,46%. Na região Nordeste, a variação foi de 4,83%.



A abertura por faixa etária do devedor mostra que o número de devedores com alta anual mais expressiva no estado em abril foi o da faixa de 65 a 84 anos (2,62%).



Em abril de 2018, cada consumidor inadimplente na Bahia tinha em média 1,940 dívidas em atraso. O número ficou acima da média da região Nordeste (1,880) e acima da média nacional registrada no mês (1,927 dívidas). Esta média está abaixo das 1,953 dívidas verificadas no estado em março.

